



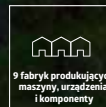
WÓZKI WIDŁOWE I MAGAZYNOWE

katalog produktów – 2023

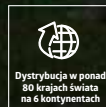




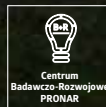
PRONAR




9 fabryk produkujących
maszyny, urządzenia
i komponenty



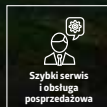
Dystrybucja w ponad
80 krajach świata
na 6 kontynentach



Centrum
Badawczo-Rozwojowe
PRONAR



Własna produkcja
maszyn i komponentów



Szybką obsługę
i serwis
posprzedażowy

Pronar należy do grona najszybciej rozwijających się polskich firm. Jego maszyny wspierają codzienną pracę rolników, przedsiębiorstw komunalnych oraz branżę odpadową w ponad 80 krajach świata. Budowana od ponad 30 lat, do dziś oparta na wyłącznie polskim kapitale marka stała się również synonimem jakości i stabilności wśród dostawców komponentów. Profile burtowe, elementy pneumatyki i hydrauliki, osie i układy

jezdne oraz koła tarczowe Pronaru są montowane w maszynach największych światowych koncernów. W dziedzinie produkcji felg do maszyn wolnobieżnych, sięgającej miliona sztuk rocznie, firma jest obecnie europejskim liderem i światowym wiceliderem.

Będący największym krajowym producentem maszyn rolniczych, komunalnych i rezyklingowych Pronar zatrudnia już ponad

3000 pracowników, a przy obecnym tempie rozwoju firma będzie wkrótce potrzebowała kolejnych kilkuset. Maszyny i komponenty powstają w dziewięciu fabrykach rozlokowanych w sześciu miejscowościach na terenie województwa podlaskiego: Narwi, Narewce, Hajnówce, Strabli, Siemiatyczach i Białymstoku. Wszystkie łącznie przetwarzają ok. 10 000 ton stali miesięcznie.

wózki paletowe elektryczne 4

seria PT 4

- PT-E15/20Q
- PT-E20N
- PT-E18L
- PT-16/20/25L
- PT-20Li
- PT-20/25N
- SPN-10/15

seria ST 6

- ST-PSE12BM lub NM
- ST-PSE12B lub N
- ST-PSE12BD lub ND
- ST-ECL15B lub N
- ST-PS12/16/20L
- ST-PS12/16/20DL
- ST-PS12/16/20N
- ST-PS16DN
- ST-PT20i
- ST-PT20D

seria OPL 9

- OP-L25N

wózki widłowe elektryczne 10

seria RT 10

- RT-16Li
- RT-16/20Pro

seria FB 10

- FB-16/18/20N (3)
- FB-16/20Q
- FB-25/35Q
- FB-16/50N

seria FB 12

- FB-20/35 Y

seria FE 12

- FE-2RT18/25

wózki widłowe spalinowe 13


seria FG 13

- FG-15/18
- FG-20/35

seria FD 13

- FD-20/35

osprzęt do wózków widłowych 14



4 wózki paletowe elektryczne

seria PT

PT-E15/20Q

Li-ion



PT-E15/20Q	
Udźwig	1500-2000 kg
Zasilanie	Bateria litowo-jonowa
Jazda	Silnik elektryczny DC
Unoszenie	Hydrauliczne
Wyposażenie/ Opcje	Wymienna Bateria, PIN code, koła podporowe, ładownica zewnętrzna, 2 tryby jazdy

PT-E20N

Li-ion



PT-E20N	
Udźwig	2000 kg
Zasilanie	Bateria litowo-jonowa lub AGM
Jazda	Silnik elektryczny DC
Unoszenie	Hydrauliczne
Wyposażenie/ Opcje	Wymienna Bateria, PIN code, koła podporowe, ładownica zewnętrzna, pionowa praca dyszla, redukcja prędkości na zakręcie

PT-E18L



PT-E18L	
Udźwig	1800 kg
Zasilanie	Bateria kwasowo-ołowiowa
Jazda	Silnik elektryczny DC
Unoszenie	Hydrauliczne
Wyposażenie/ Opcje	Wymienna Bateria, PIN code, koła podporowe, ładownica zewnętrzna, 2 tryby jazdy

seria PT

PT-16/20/25L



PT-16L/20L/25L	
Udźwig	1600/2000/2500 kg
Zasilanie	Bateria kwasowo-otłowiowa lub litowo-jonowa
Jazda	Silnik elektryczny AC
Unoszenie	Hydrauliczne
Wyposażenie/ Opcje	Wysokie unoszenie 25mm, ładowarka wewnętrzna, długi dyszel, stalowa obudowa, mocny silnik jazdy 1,3-1,7 kW, mały Ast.

PT-20Li

Li-ion



PT-20Li	
Udźwig	2000 kg
Zasilanie	Bateria litowo-jonowa
Jazda	silnik elektryczny AC
Unoszenie	Hydrauliczne
Wyposażenie/ Opcje	Szybka ładowarka zewnętrzna, krótki dyszel, stalowa obudowa, zintegrowana platforma operatora, PIN code, precyzyjne sterowanie EPS, mocne silniki jazdy i podnoszenia, port USB, szybka jazda 7-8km/h

PT-20/25N



PT-20N/25N	
Udźwig	2000/2500 kg
Zasilanie	Bateria litowo-jonowa
Jazda	silnik elektryczny AC
Unoszenie	Hydrauliczne
Wyposażenie/ Opcje	Szybka ładowarka zewnętrzna, krótki dyszel, stalowa obudowa, zintegrowana platforma operatora, PIN code, precyzyjne sterowanie EPS

6 wózki paletowe elektryczne

seria PT

SPN-10/15

Li-ion



SPN-10/15	
Udźwig	1000/1500kg
Wysokość podnoszenia	1600-3500mm
Zasilanie	Bateria kwasowo ołowiowa
Jazda	Napęd ręczny
Unoszenie	Hydrauliczne
Wyposażenie/Opcje	Ładowarka wewnętrzna, długi dyszel, stalowa obudowa

seria ST

ST-PSE12BM lub NM

Li-ion



ST-PSE12BM lub NM	
Udźwig	1200 kg
Wysokość podnoszenia	1600-3500 mm
Zasilanie	Bateria kwasowo ołowiowa AGM lub litowo-jonowa
Jazda	Silnik elektryczny DC
Unoszenie	Hydrauliczne
Wyposażenie/Opcje	Ładowarka wewnętrzna, kompaktowa obudowa, PIN code, pionowa praca dyszla, M-maszta mono, bardzo dobra widoczność

ST-PSE12 B lub N

Li-ion



ST-PSE12B lub N	
Udźwig	1200 kg
Wysokość podnoszenia	1600-3600 mm
Zasilanie	Bateria kwasowo ołowiowa AGM lub litowo-jonowa
Jazda	Silnik elektryczny DC
Unoszenie	Hydrauliczne
Wyposażenie/Opcje	Ładowarka wewnętrzna, kompaktowa obudowa, PIN code, pionowa praca dyszla, W-maszta o zwiększonej widoczności, redukcja prędkości na zakręcie

seria ST

ST-PSE12BD lub ND



ST-PSE12BD lub ND	
Udźwig	1200 kg
Wysokość podnoszenia	1600-3600 mm
Zasilanie	Bateria kwasowo ołowiowa AGM lub litowo-jonowa
Jazda	Silnik elektryczny DC
Unoszenie	Hydrauliczne
Wypożyczenie/Opcje	Podnoszenie 2 palet, ładowarka wewnętrzna, kompaktowa obudowa, PIN code, pionowa praca dyszla, W-maszt o zwiększonej widoczności, redukcja prędkości

ST-ECL15B lub N



ST-ECL15B lub N	
Udźwig	1500 kg
Wysokość podnoszenia	1600-3500 mm
Zasilanie	Bateria kwasowo ołowiowa AGM lub litowo-jonowa
Jazda	Silnik elektryczny DC
Unoszenie	Hydrauliczne
Wypożyczenie/Opcje	Ładowarka wewnętrzna, długi dyszel, stalowa obudowa

ST-PS12/16/20L



ST-PS12/16/20L	
Udźwig	1200/1600/2000 kg
Wysokość podnoszenia	2900-4600 mm
Zasilanie	Bateria kwasowo ołowiowa lub litowo jonowa
Jazda	Silnik elektryczny AC
Unoszenie	Hydrauliczne
Wypożyczenie/Opcje	Przemysłowy, ładowarka zewnętrzna, długi dyszel, stalowa obudowa, sterowanie proporcjonalne, komunikacja CAN, boczna wymiana baterii, zabezpieczenie IP54, D-wstępne podnoszenie

seria ST

ST-PS12/16/20DL



ST-PS12/16/20DL	
Udźwig	1200/1600/2000 kg
Wysokość podnoszenia	2900-4600 mm
Zasilanie	Bateria kwasowo ołowiowa lub litowo-jonowa
Jazda	Silnik elektryczny AC
Unoszenie	Hydrauliczne
Wyposażenie/Opcje	Przemysłowy, podnoszenie 2 palet, ładowarka zewnętrzna, długi dyszel, stalowa obudowa, sterowanie proporcjonalne, komunikacja CAN, boczna wymiana baterii, zabezpieczenie IP54

ST-PS12/16/20N



ST-PS12/16/20N	
Udźwig	1200/1600/2000 kg
Wysokość podnoszenia	2900-5500 mm
Zasilanie	Bateria kwasowo ołowiowa lub litowo-jonowa
Jazda	Silnik elektryczny AC
Unoszenie	Hydrauliczne
Wyposażenie/Opcje	Przemysłowy, ładowarka zewnętrzna, krótki dyszel, stalowa obudowa, zintegrowana platforma operatora, PIN code, precyzyjne sterowanie EPS, boczna wymiana baterii

ST-PS16DN



ST-PS16DN	
Udźwig	1200/1600/2000 kg
Wysokość podnoszenia	2900-5500 mm
Zasilanie	Bateria kwasowo ołowiowa lub litowo-jonowa
Jazda	Silnik elektryczny AC
Unoszenie	Hydrauliczne
Wyposażenie/Opcje	Przemysłowy, podnoszenie 2 palet, ładowarka zewnętrzna, krótki dyszel, stalowa obudowa, zintegrowana platforma operatora, PIN code, precyzyjne sterowanie EPS, boczna wymiana baterii

seria ST

ST-PT20I



ST-PT20I	
Udźwig	2000 kg lub 2x1000kg
Wysokość podnoszenia	800 mm
Zasilanie	Bateria kwasowo ołowiowa lub litowo-jonowa
Jazda	Silnik elektryczny AC
Unoszenie	Hydrauliczne
Wyposażenie/Opcje	Przemysłowy, podnoszenie 2 palet, ładowarka zewnętrzna, długi dyszel, stalowa obudowa, wymiana baterii

ST-PT20D



ST-PT20D	
Udźwig	2000 kg lub 2x1000kg
Wysokość podnoszenia	200-2500mm
Zasilanie	Bateria kwasowo ołowiowa lub litowo-jonowa
Jazda	Silnik elektryczny AC
Unoszenie	Hydrauliczne
Wyposażenie/Opcje	Przemysłowy, podnoszenie 2 palet, ładowarka zewnętrzna, długi dyszel, stalowa obudowa, boczna wymiana baterii, proporcjonalny układ hydrauliczny

seria OPL

OP-L25N



OP-L25N	
Udźwig	2500 kg
Wysokość podnoszenia	Opcja do 800 mm
Zasilanie	Bateria kwasowo ołowiowa (48V) lub litowo-jonowa (48V)
Jazda	Silnik elektryczny AC
Unoszenie	Hydrauliczne
Wyposażenie/Opcje	Wózek do kompletacji towaru.

seria RT

RT-16Li

Li-ion



RT-16Li	
Udźwig	1600 kg
Wysokość podnoszenia	4500-9500 mm
Zasilanie	Bateria litowo-jonowa (48V)
Jazda	Silnik elektryczny AC
Unoszenie	Hydrauliczne
Wyposażenie/Opcje	Wózek przemysłowy, małe wymiary, PIN code, precyzyjne sterowanie, preselekcja wysokości, kamera, zwalnianie na dobiegu

RT-16/20Pro



RT-16/20Pro	
Udźwig	1600/2000 kg
Wysokość podnoszenia	4500-12500 mm
Zasilanie	Bateria kwasowo ołowiowa (48V) lub litowo-jonowa (48V)
Jazda	Silnik elektryczny AC
Unoszenie	Hydrauliczne
Wyposażenie/Opcje	Wózek przemysłowy, PIN code, precyzyjne sterowanie, preselekcja wysokości, kamera, zwalnianie na dobiegu.

seria FB

FB-16/18/20N (3)



FB-16/18/20N (3)	
Udźwig	1000/1600 /2000 kg
Wysokość podnoszenia	3000-6000 mm
Zasilanie elektryczne	Bateria kwasowo ołowiowa (48V) Bateria litowo-jonowa (48V)
Wyposażenie/Opcje	Maszty Duplex, Triplex, kabina pełna, przesuw boczny, pozycjoner, chwytaki, opony PN lub SE, sterowanie fingertips
Zastosowanie	Praca wewnątrz budynków oraz sporadycznie na zewnątrz.

seria FB

FB-16/20Q

Li-ion



FB-16/20Q	
Udźwig	1600-2000kg
Wysokość podnoszenia	3000-6000 mm
Zasilanie elektryczne	Bateria litowo-jonowa (48V)
Wyposażenie/Opcje	Maszty Duplex, Triplex, kabina pełna, przesuw boczny, pozycjoner, chwytaki, opony PN lub SE, sterowanie finger tips
Zastosowanie	Wózek kompaktowy. Praca wewnątrz budynków oraz sporadycznie na zewnątrz

FB-25/35Q

Li-ion



FB-25/35Q	
Udźwig	2500-3500kg
Wysokość podnoszenia	3000-6000 mm
Zasilanie elektryczne	Bateria litowo-jonowa (80V)
Wyposażenie/Opcje	Maszty Duplex, Triplex, kabina pełna, przesuw boczny, pozycjoner, chwytaki, opony PN lub SE, sterowanie fingertips
Zastosowanie	Intensywna praca wewnątrz i na zewnątrz budynków.

FB-16/50N



FB-16/50N	
Udźwig	1600-5000 kg
Wysokość podnoszenia	3000-6000 mm
Zasilanie elektryczne	Bateria kwasowo-ołowiowa (48V/80V)
Wyposażenie/Opcje	Maszty Duplex, Triplex, kabina pełna, przesuw boczny, pozycjoner, chwytaki, opony PN lub SE, sterowanie fingertips
Zastosowanie	Praca wewnątrz budynków oraz sporadycznie na zewnątrz.



INDOOR AND OUTDOOR
USE



LI-ION BATTERY
FAST CHARGING



DUST AND WATER
PROTECTION



SILENT WORK
AND LESS VIBRATION

seria FB Y

FB-20-35Y

Li-ion



FB-20/35Y

Udźwig	2000-5000 kg
Wysokość podnoszenia	3000-6000 mm
Zasilanie elektryczne	Bateria Litowo-jonowa (80V)
Wyposażenie/Opcje	Maszty Duplex, Triplex, kabina pełna, przesuw boczny, pozycjoner, chwytaki, opony PN lub SE, sterowanie fingertips
Zastosowanie	Praca na zewnątrz. Zwiększona odporność na wodę i kurz

seria FE

FE-2RT-18/25



FE-2RT-18/25

Udźwig	1800-2500kg
Wysokość podnoszenia	3000-6000mm
Zasilanie elektryczne	Bateria Litowo-jonowa (80V)
Wyposażenie/Opcje	Maszty Duplex, Triplex, kabina pełna, przesuw boczny, pozycjoner, chwytaki, opony PN lub SE, sterowanie fingertips
Zastosowanie	Wózek terenowy do pracy na zewnątrz. Napęd na jedną os

seria FG

FG-15/18



FG-15/18	
Udźwig	1500-1800kg
Wysokość podnoszenia	3000-6000mm
Zasilanie spalinowe	LPG lub LPG/Benzyna
Wyposażenie/Opcje	Maszty Duplex, Triplex, kabina pełna, przesuw boczny, pozycjoner, chwytaki, opony PN lub SE.
Zastosowanie	Wózek kompaktowy. Praca wewnątrz budynków oraz na zewnątrz. Zwiększona odporność na wodę i kurz

FG-20/35



FG-20/35	
Udźwig	2000-3500 kg
Wysokość podnoszenia	3000-6000 mm
Zasilanie spalinowe	LPG lub LPG/Benzyna
Wyposażenie/Opcje	Maszty Duplex, Triplex, kabina pełna, przesuw boczny, pozycjoner, chwytaki, opony PN lub SE.
Zastosowanie	Wózek przemysłowy do ciężkiej pracy. Praca na zewnątrz. Zwiększona odporność na wodę i kurz

seria FD

FD-20/35



FD-20/35	
Udźwig	2000-3500 kg
Wysokość podnoszenia	3000-6000 mm
Zasilanie spalinowe	Diesel
Wyposażenie/Opcje	Maszty Duplex, Triplex, kabina pełna, przesuw boczny, pozycjoner, chwytaki, opony PN lub SE.
Zastosowanie	Wózek przemysłowy do ciężkiej pracy. Praca na zewnątrz. Zwiększona odporność na wodę i kurz

Pozycjoner z przesuwem bocznym

Pozycjoner wideł/ chwytak MFS



Pozycjoner z przesuwem bocznym		
Udźwig [kg]	Klasa karetki	Zakres pracy [mm]
2500x500	II	312-890
3500x500	III	312-950
4500x600	III	350-1155
5400x600	IV	350-1155

Pozycjoner wideł/chwytak MFS		
Udźwig [kg]	Klasa karetki	Zakres pracy [mm]
1600x600	II	560 - 1800
2300x600	II	560 - 1760
2300x600	III	560 - 1760
2300x600	II	715 - 2060
2300x600	III	715 - 2060

Pozycjoner z obrotnicą MJCJ/MJTJ



Pozycjoner z obrotnicą MJCJ/MJTJ		
Udźwig [kg]	Klasa karetki	Zakres pracy [mm]
1500x500	II	570 - 1740
2000x500	II	560 - 1780
2500x500	III	560 - 1780
3000x500	III	290 - 1030

Pozycjoner z obrotowymi widłami MJLY



Pozycjoner z obrotowymi widłami MJLY				
Udźwig unoszenia [kg]	Udźwig na ścisisku [kg]	Klasa karetki	Zakres pracy pozycjonera [mm]	Zakres pracy chwytaka [mm]
1800x500	1500x500	II	494-1794	630 - 1920
2500x500	2000x500	III	494-1794	630 - 1920

Obrotnica 360



Obrotnica 360		
Udźwig [kg]	Klasa karetki	Zakres pracy [mm]
1500x500	II	1080
2500x500	II	1080
3000x500	III	1150
4500x500	III	1200
5000x500	III/IV	1350

Chwytek prosty



Chwytek prosty		
Udźwig [kg]	Klasa karetki	Zakres pracy [mm]
1500x500	II lub III	450 - 1730
1900x500	II lub III	450 - 1730
1500x500	II lub III	550 - 2000
1900x500	II lub III	550 - 2000
2200x500	III	460 - 2280
2300x500	III	400 - 1890
2500x500	III	490 - 2500
2700x500	III	545 - 1890

Chwytek do pianki



Chwytek do pianki		
Udźwig [kg]	Klasa karetki	Zakres pracy [mm]
800x800	II	950 - 2300
800x900	II	720 - 2500
1000x800	II	720 - 2500
1200x600	II	950 - 2300
1200x700	II	720 - 2500
1200x700	II	950 - 2300
1400x600	II	720 - 2500



Pronar Sp. z o.o.
Ul. Mickiewicza 101A
17-210 Narew
Poland



(+48) 690 299 536



Pronar Wózki Widłowe



wozki@pronar.pl

